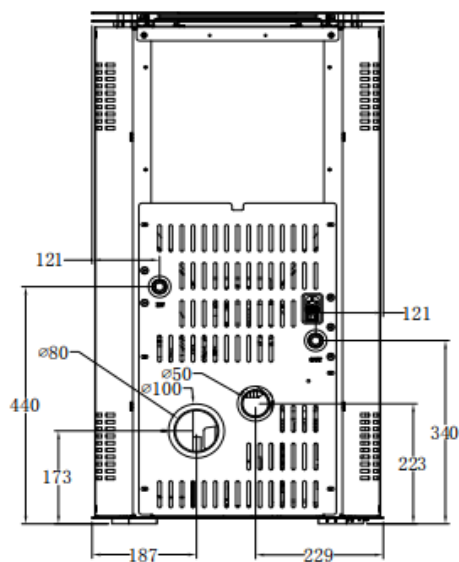
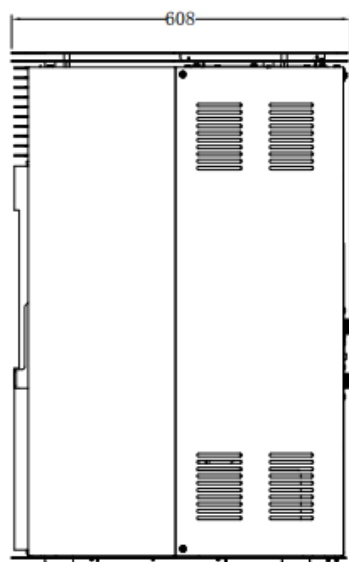
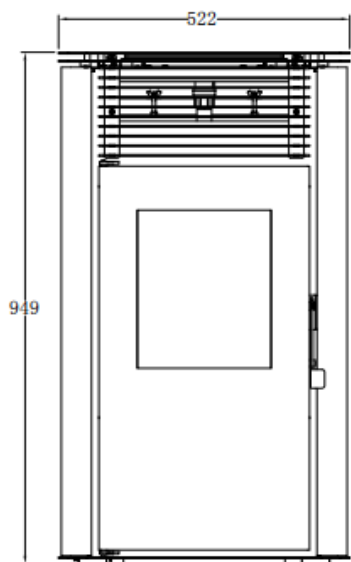




Modelo	PELLET H15 HIDROESTUFA
Potencia	16 Kw
Eficiencia	≥90%
Dimensiones(ancho, alto, prof) mm	522*949*608MM
peso	135 Kg
Area a calentar	160 m2 (2.5 m/altura)
Capacidad tolva	20 kg
Consumo (min/max)	0.5/3.2 kg/h
Consumo eléctrico	105-455w (en arranque)
Voltaje/frecuencia	230V 50HZ
Diámetro tubería (in/out)	50/80 mm
Combustible	Pellet
Colores	Blanco, negro, burdeos
Presión de trabajo	1.1 - 1.5 Bar



Cenicero fundición



**CENICERO
FUNDICIÓN**

Mando a distancia



**CONTROL
REMOTO**

Programable



TEMPORIZADOR

Wifi opcional

